

TM



DeLuxe

Рекомендації по використанню
фірмового стилю

ЗМІСТ:

1 Основні елементи фірмового блоку


- 1.1 Основні положення
- 1.2 Знак
- 1.3 Побудова фірмового блоку
- 1.4 Зона безпеки
- 1.5 Варіанти відтворення
- 1.6 Кольори
- 1.7 Шрифти

2 Ділова документація

- 2.1 Діловий лист
- 2.2 Сторінка продовження ділового листа
- 2.3 Бланк факсового повідомлення
- 2.4 Візитна картка
- 2.5 Папка для листів
- 2.6 Поштовий конверт

Наші рекомендації по фірмовому стилю та дизайну спрямовано на забезпечення цілості іміджу компанії. Вони складаються із зрізків корпоративної символіки та правил використання корпоративної символіки, кольорів та шрифтів з прикладами.

Основні положення




Фірмовий блок компанії DeLuxe є комбінацією двох рівноважних елементів: знаку та логотипу (накреслення назви компанії). Кожен з цих елементів — унікальний і не може бути змінений довільним чином. Крім того, поєднання даних частин регламентовано у даній інструкції і також не може бути довільним. Використання знаку та логотипу окремо один від одного — недопустимо.


ВАЖЛИВО!

Репродукування елементів фірмового стилю на будь-якому носіїві повинно бути винятково якісним для складання позитивного іміджу вцілому.

Вертикальна побудова знаку



Побудова горизонтального знаку



Варіанти поєднання знаку та логотипу.



Вертикальна побудова




Горизонтальна побудова

Дозволено для використання лише два варіанти поєднання знаку та логотипу. У кожному разі існує чітка залежність між розміром і місцезнаходженням цих двох елементів. Наведені варіанти є рівноправними і доцільність використання конкретного варіанту визначається у кожній ситуації окремо, виходячи з вихідних даних.

ВАЖЛИВО!

Для сталості сприйняття фірмової документації у копоративних документах використовується виключно вертикальна побудова фірмового блоку.

Фірмовий блок. Зона безпеки



Мінімально допустимий розмір
фірмового блоку. Масштаб 100%

Для цілісності сприйняття та швидкості ідентифікації фірмового блоку, навколо нього повинна існувати деяка зона, у межі якої не повинен потрапляти жоден зайвий об'єкт.

Дана зона (Зона безпеки) є чітко прив'язаною до розмірів знаку, тобто є сталою для кожного варіанту побудови фірмового блоку і масштабується разом із зміною розмірів фірмового блоку.

Мінімальна величина

Мінімальний розмір допустимий для відтворення фірмового блоку є такий розмір, при якому сторона квадрату (a) дорівнює 7 мм .

Варіанти відтворення



Інверсний варіант




Основний варіант

Заборонені варіанти відтворення




Розташовувати на будь-якому кольоровому фоні



Розташовувати на будь-якому плямистому фоні




Розташовувати на повнокольоровому фоні



Розташовувати на градієнтному фоні



Деформувати в горизонтальному або вертикальному напрямку



Повертати на під кутом




Змінювати на довільні кольори



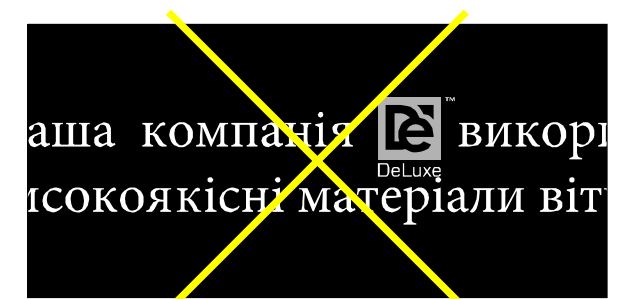
Змінювати пропорції знаку відносно логотипу



Нелінійно деформувати або надавати перспективи



Використовувати знак без логотипу



Використовувати фірмовий блок в потоці тексту

Кольорова гама



Колірна система



CMYK	C=0 M=0 Y=0 K=0	C=0 M=0 Y=0 K=30	C=0 M=0 Y=0 K=100	C=0 M=12 Y=100 K=0
PANTONE Solid Coated	Trans. White	Cool Gray 6 C або Silver Mettalic	Process Black C	P116 C або Gold Metallic
PANTONE Solid unCoated	Trans. White	Cool Gray 6 U або Silver Mettalic	Process Black U	P116 U або Gold Metallic
RGB	R=255 G=255 B=255	R=170 G=169 B=169	R=0 G=0 B=0	R=252 G=214 B=0

Фірмовий шрифт

АБВГДЕЄЖЗИЙЇКЛМНОПРСТУФХЦЧШЩЬЮЯ
абвгдеєжзийїйклмнопрстуфхцчшщъььюя
ABCDEFGHIJKLMNOPQRSTUVWXYZ
abcdefghijklmnopqrstuvwxyz
1234567890.,:;!&%/'#№().\$"#

АБВГДЕЄЖЗИЙЇКЛМНОПРСТУФХЦЧШЩЬЮЯ
абвгдеєжзийїйклмнопрстуфхцчшщъььюя
ABCDEFGHIJKLMNOPQRSTUVWXYZ
abcdefghijklmnopqrstuvwxyz
1234567890.,:;!&%/'#№().\$".

АБВГДЕЄЖЗИЙЇКЛМНОПРСТУФХЦЧШЩЬЮЯ
абвгдеєжзийїйклмнопрстуфхцчшщъььюя
ABCDEFGHIJKLMNOPQRSTUVWXYZ
abcdefghijklmnopqrstuvwxyz
1234567890.,:;!&%/'#№().\$"&

АБВГДЕЄЖЗИЙЇКЛМНОПРСТУФХЦЧШЩЬЮЯ
абвгдеєжзийїйклмнопрстуфхцчшщъььюя
ABCDEFGHIJKLMNOPQRSTUVWXYZ
abcdefghijklmnopqrstuvwxyz
1234567890.,:;!&%/'#№().\$".

Century Gothic

використовується як
основний шрифт для
набору.

Century Gothic Italic

використовується в наборі
для виділення та заголовків,
зносок та посилань в
електронних та друкованих
виданнях.

Century Gothic Bold

використовується в наборі
для виділення та заголовків.

Century Gothic Bold Italic

використовується в наборі
для виділення та заголовків.

Ділова документація



ДІЛОВИЙ ЛИСТ





СЬЧАСНІ ТЕХНОЛОГІЇ НАЛЯЖНИХ СТЕБЬ

Продовження ділового листа

Бланк факсового повідомлення




Факсимільне повідомлення

Кому _____
На №: _____
Від _____
Контактний № _____
Тема _____

Товариство з обмеженою відповідальністю "ДеЛюкс"
вул. Червоноармійська, 66, м. Шпола, 20600, Україна
тел.: +38(0472) 56-44-00, факс: +38(0472) 56-45-00

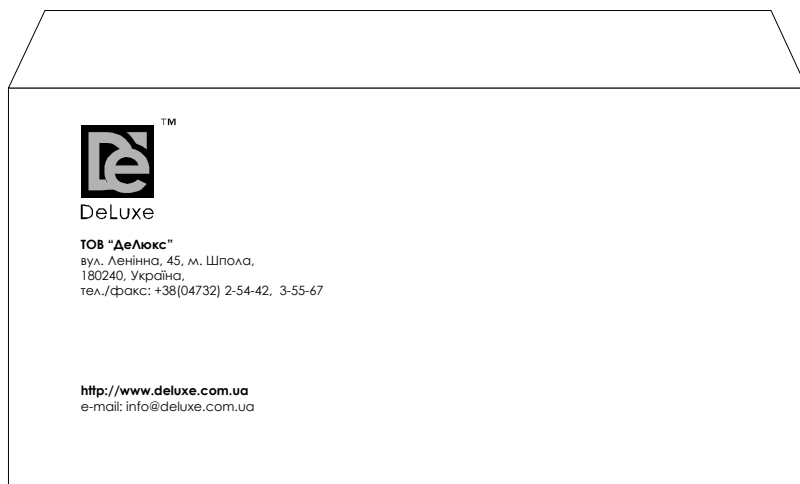
<http://www.de-luxe.net.ua>
e-mail: info@de-luxe.net.ua

Фірмова візитка




Папка для листів





**Фірмовий конверт
DL (220x110), без вікна**



**Фірмовий конверт
DL (220x110), з вікном**

Фірмовий конверт С5 (220x152)

